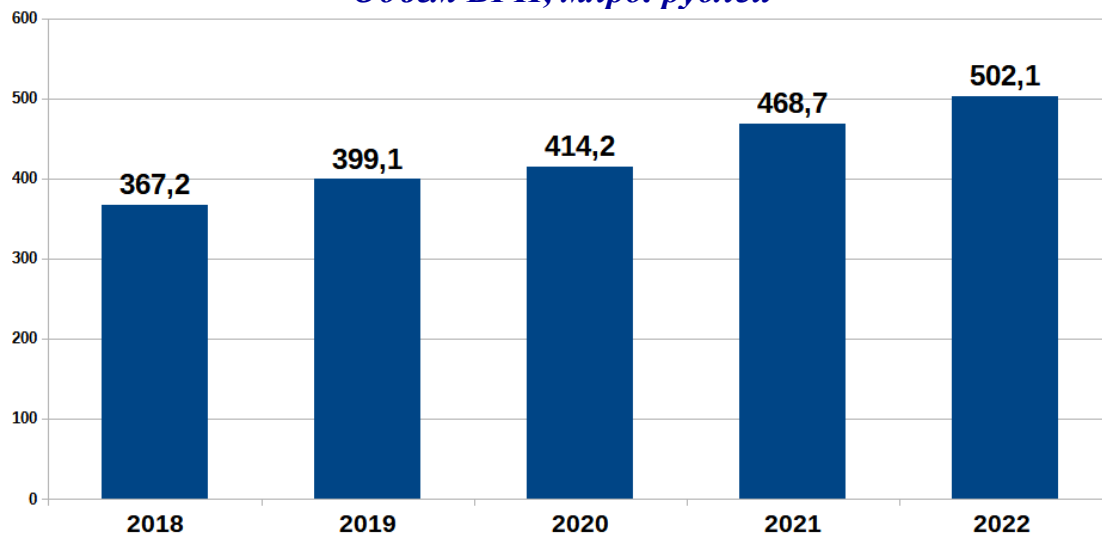


Итоги социально-экономического развития Брянской области в 2022 году

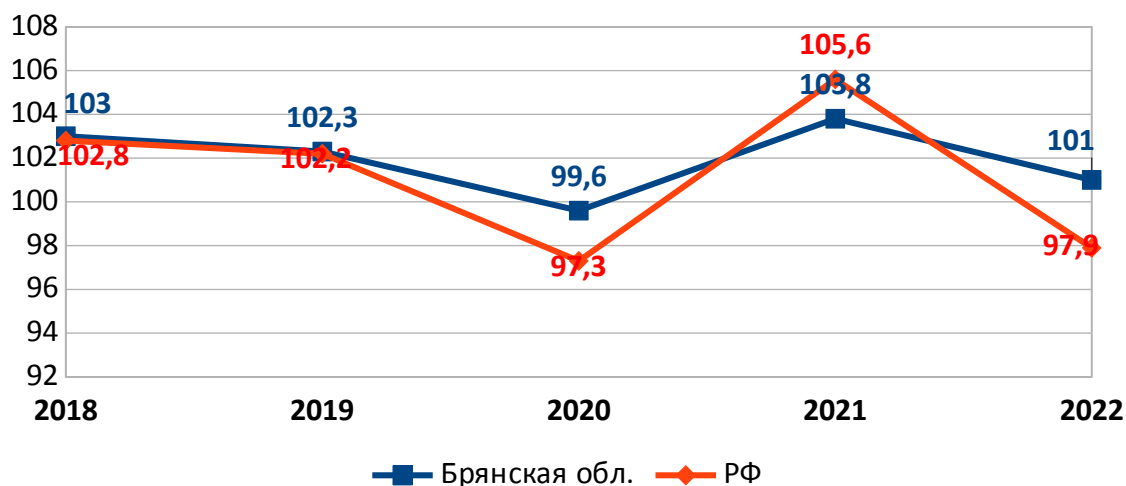
Объем валового регионального продукта в 2021 году составил 468,7 млрд. рублей, индекс физического объема — 103,8 процента в сопоставимых ценах к уровню 2020 года, в 2022 году ВРП оценивается в 502,1 млрд. рублей (101,0 процент к уровню 2021 года).

Ведущими видами экономической деятельности являются обрабатывающие производства; сельское, лесное хозяйство, охота, рыболовство и рыбоводство; строительство; торговля оптовая и розничная, ремонт автотранспортных средств и мотоциклов; деятельность по операциям с недвижимым имуществом; государственное управление и обеспечение военной безопасности; транспортировка и хранение; деятельность в области здравоохранения и социальных услуг; образование, на долю которых приходится 86,7 процента произведенного ВРП.

Объем ВРП, млрд. рублей

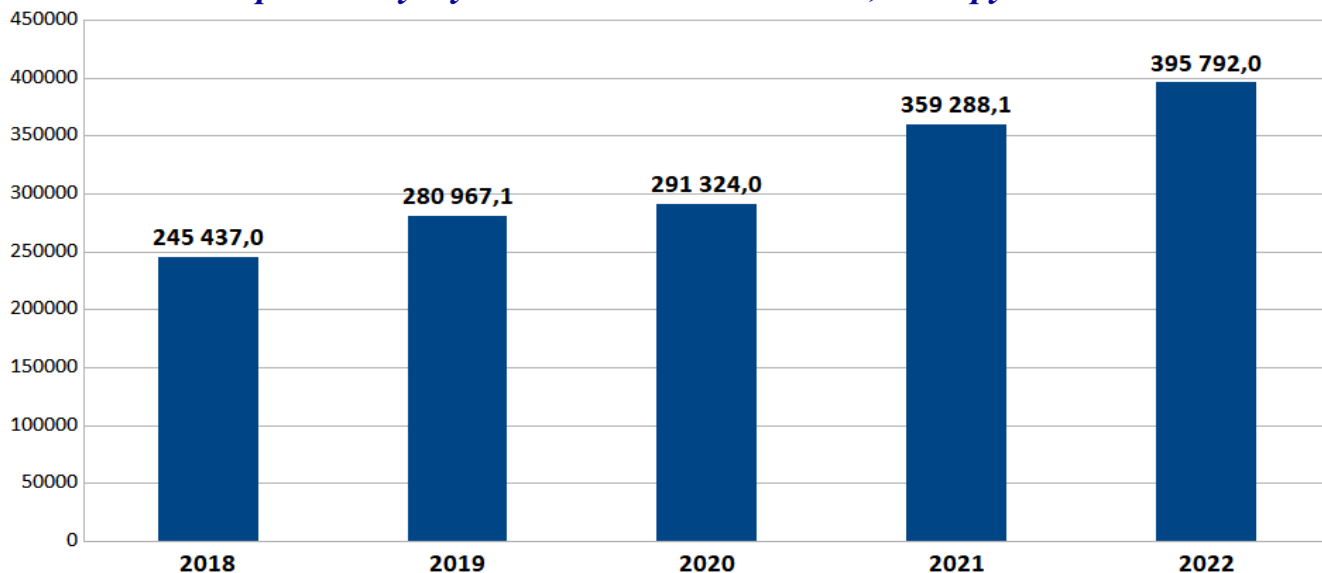


*Динамика темпов роста ВРП
в процентах к предыдущему году*

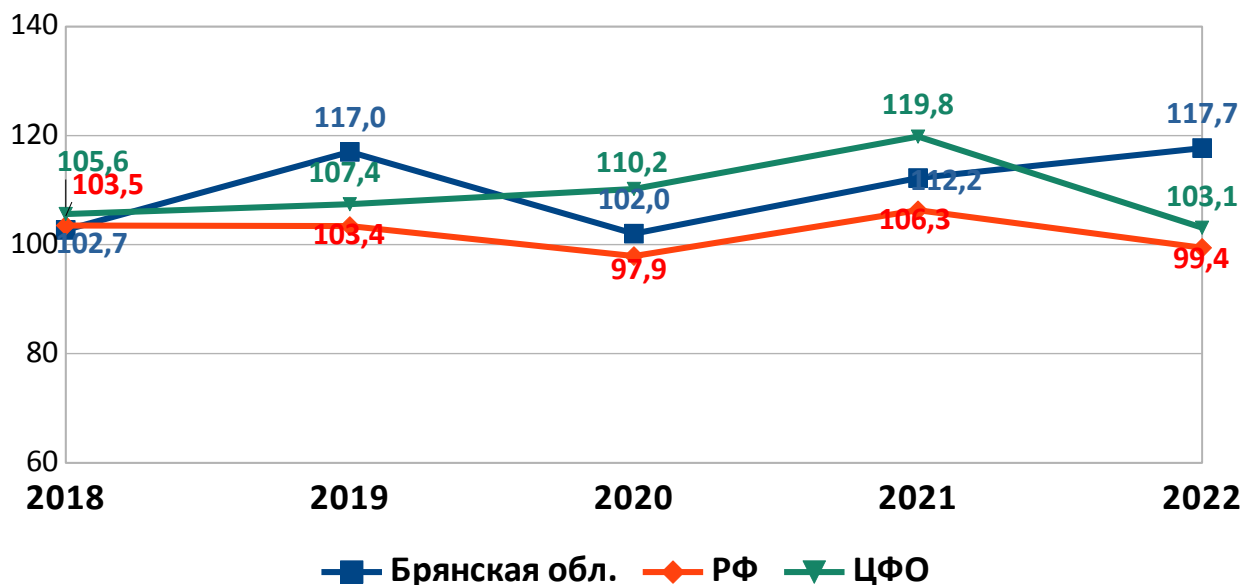


Промышленными предприятиями области отгружено товаров собственного производства на 395,8 млрд. рублей. Индекс промышленного производства составил 117,7 процента.

Объем отгруженных товаров собственного производства, выполненных работ и услуг собственными силами, млн. рублей



Динамика индексов промышленного производства, в % к предыдущему году

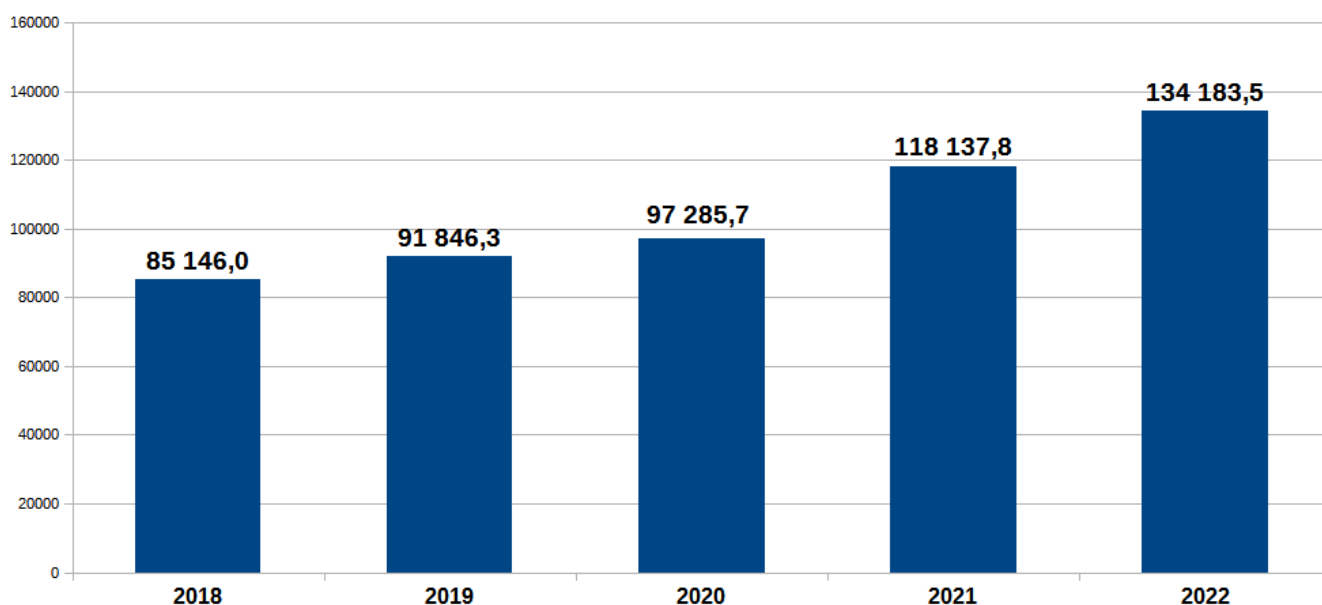


Увеличился выпуск продукции по следующим видам деятельности: производство машин и оборудования, не включенных в другие группировки — в 6,1 раза; производство компьютеров, электронных и оптических изделий — на 34,5 процента; производство химических веществ и химических продуктов — на

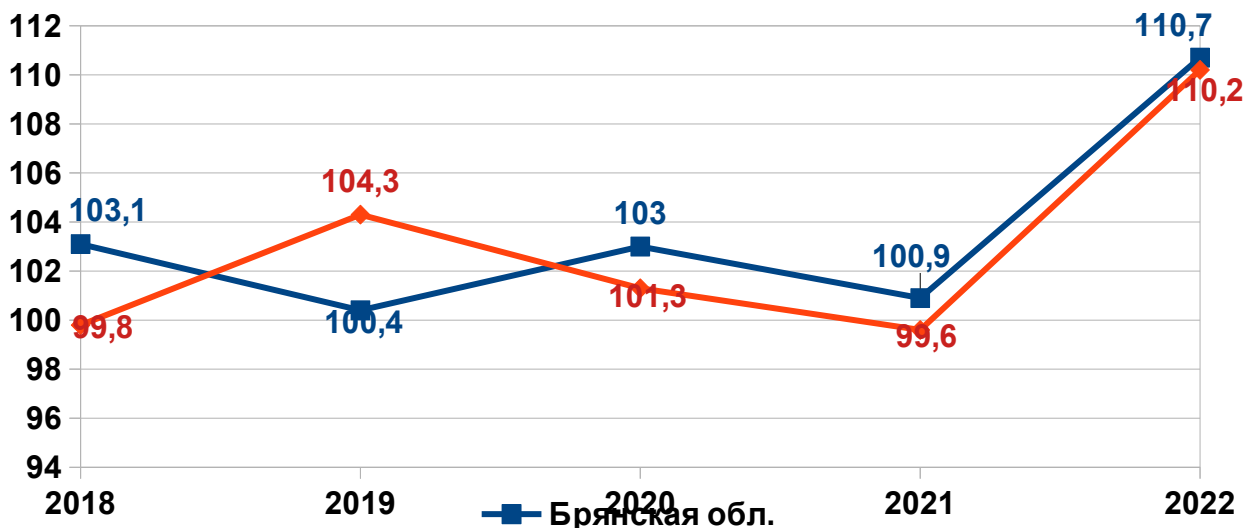
19,8 процента; ремонт и монтаж машин и оборудования — на 19,0 процентов; производство электрического оборудования — на 15,0 процентов; производство табачных изделий - на 14,3 процента; производство мебели — на 11,9 процента; металлургическое производство — на 6,9 процента; производство готовых металлических изделий, кроме машин и оборудования — на 5,4 процента; производство текстильных изделий — на 1,2 процента.

В 2022 году объем производства продукции **сельского хозяйства** во всех категориях хозяйств составил 134,18 млрд. рублей или 110,7 процента в сопоставимых ценах к уровню 2021 года, в том числе продукции растениеводства – 66,64 млрд. рублей (106,5 процента), продукции животноводства – 67,54 млрд. рублей (115,5 процента).

Производство продукции сельского хозяйства, млн. рублей



Динамика индексов производства продукции сельского хозяйства (в хозяйствах всех категорий), в % к предыдущему году



В 2022 году по категориям хозяйств сложилась следующая структура производства: 15,5 процента продукции произведено личными хозяйствами населения; 76,4 процента – сельхозорганизациями и 8,1 процента – крестьянскими (фермерскими) хозяйствами.

*Структура продукции сельского хозяйства по категориям хозяйств
(в фактически действовавших ценах; в процентах от хозяйств всех
категорий)*

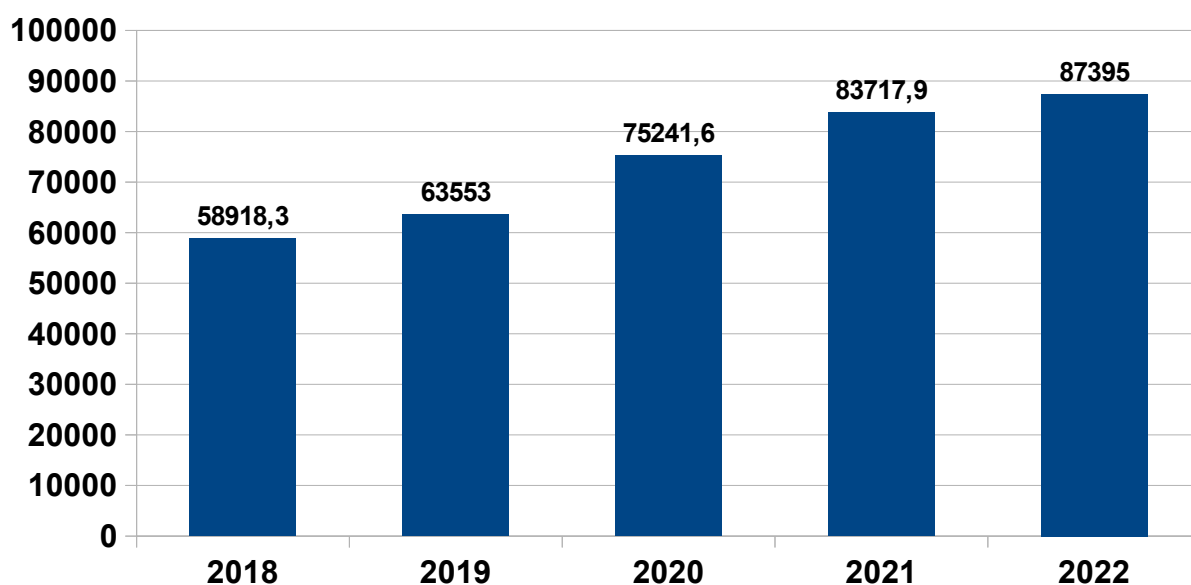


В 2022 году в хозяйствах всех категорий валовой сбор зерна (в первоначально-оприходованном весе) составил 2056,0 тыс. тонн или 94,0 процента к уровню 2021 года, картофеля — 1256,9 тыс. тонн (112,3 процента), овощей – 113,0 тыс. тонн (119,1 процента).

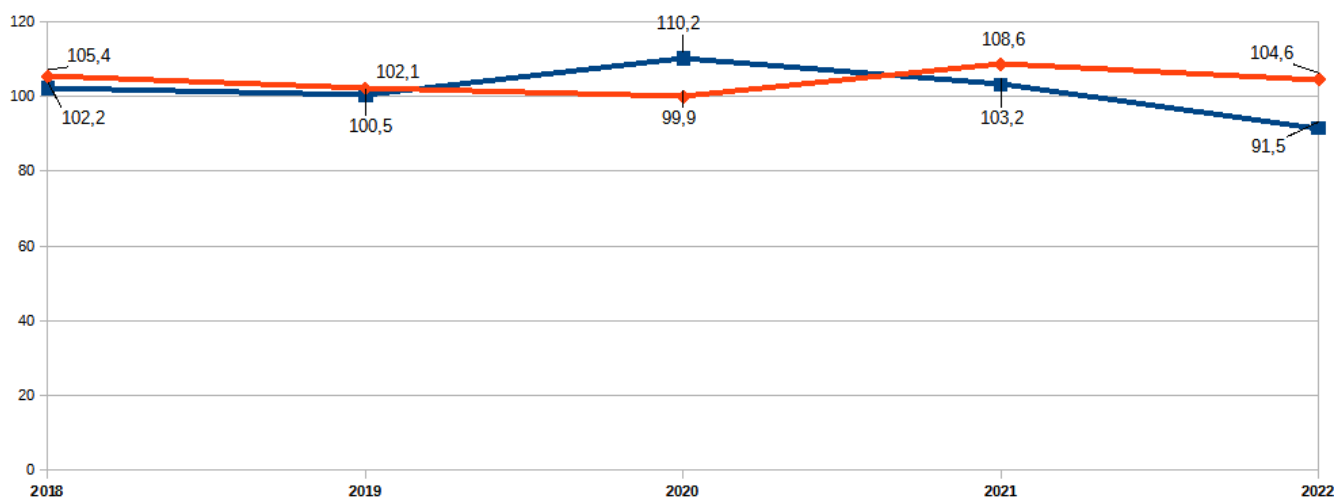
Объем **инвестиций в основной капитал** за счет всех источников финансирования в 2022 году составил 87,4 млрд. рублей или 91,5 процента к уровню 2021 года в сопоставимых ценах.

В структуре инвестиций по источникам финансирования собственные средства занимали 54,6 процента, кредиты банков – 20,8 процента, бюджетные средства – 20,3 процента. В видовой структуре инвестиций в основной капитал основной объем занимали инвестиции в машины и оборудование, включая хозяйственный инвентарь и другие объекты – 44,7 процента.

Объем инвестиций в основной капитал, млн. рублей

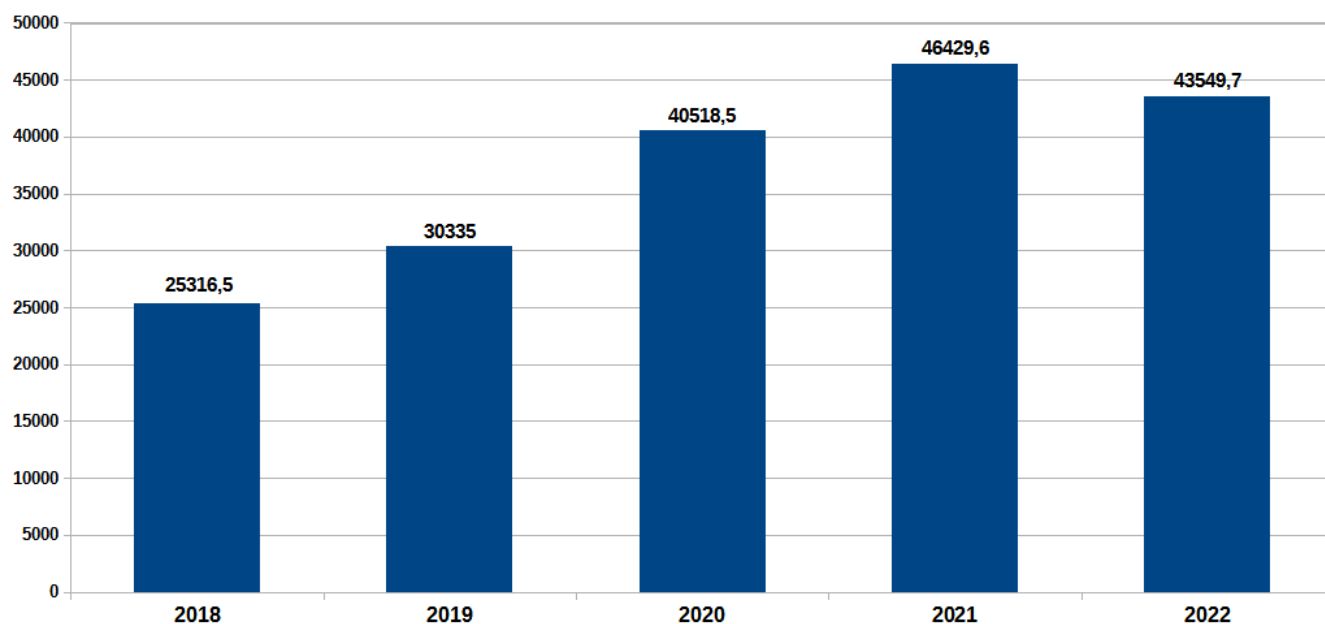


Динамика индексов физического объема инвестиций в основной капитал, в % к предыдущему году

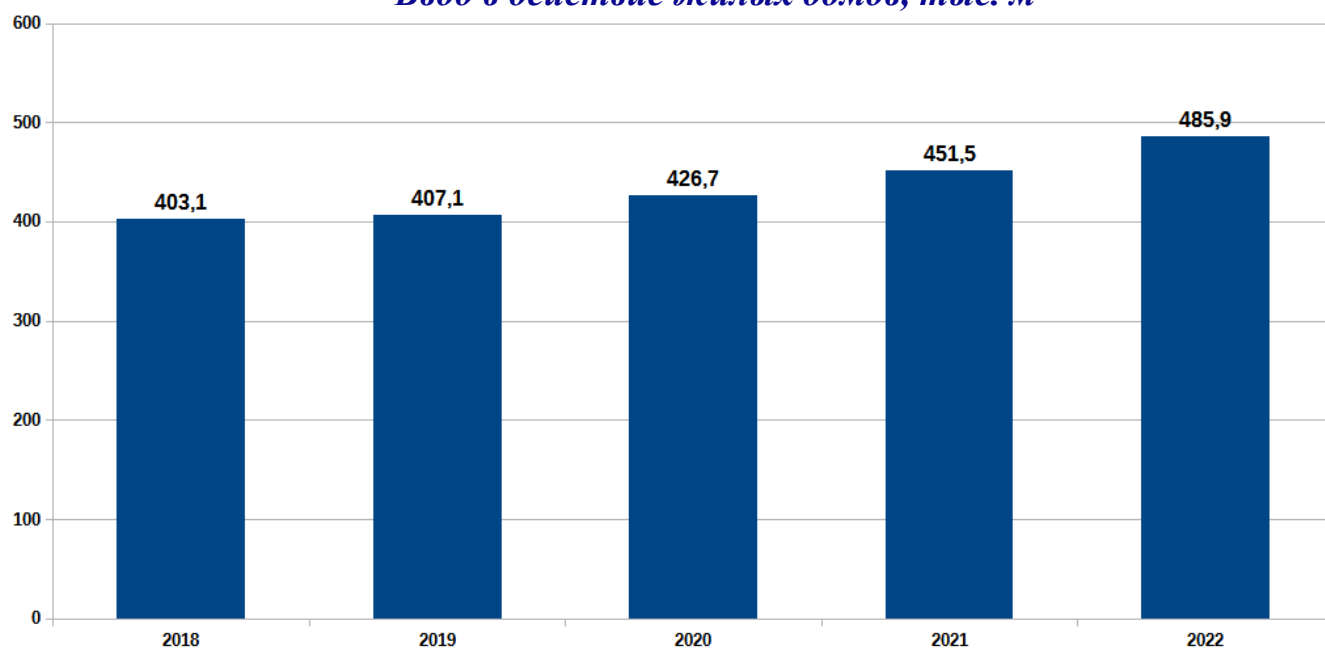


Объем работ, выполненных по виду деятельности «строительство», в 2022 году составил 43,5 млрд. рублей или 84,6 процента к уровню 2021 года (в сопоставимых ценах).

*Объем работ, выполненных по
виду деятельности «строительство», млн. рублей*



Ввод в действие жилых домов, тыс. м²

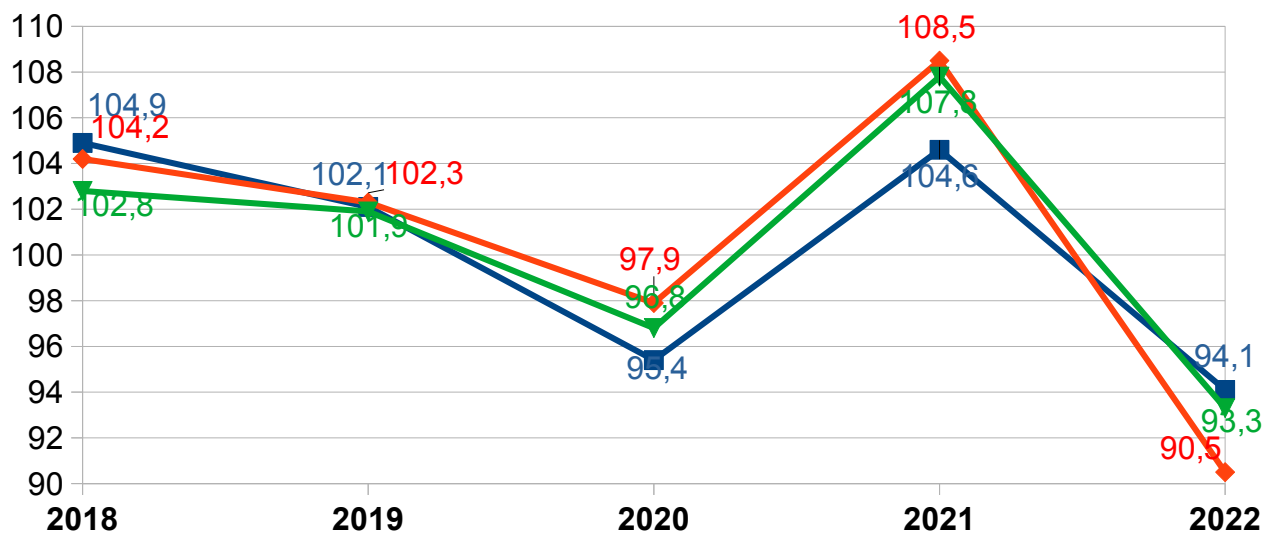


Введено в эксплуатацию 485,9 тыс. кв. метров общей площади жилых домов или 107,6 процента к уровню 2021 года.

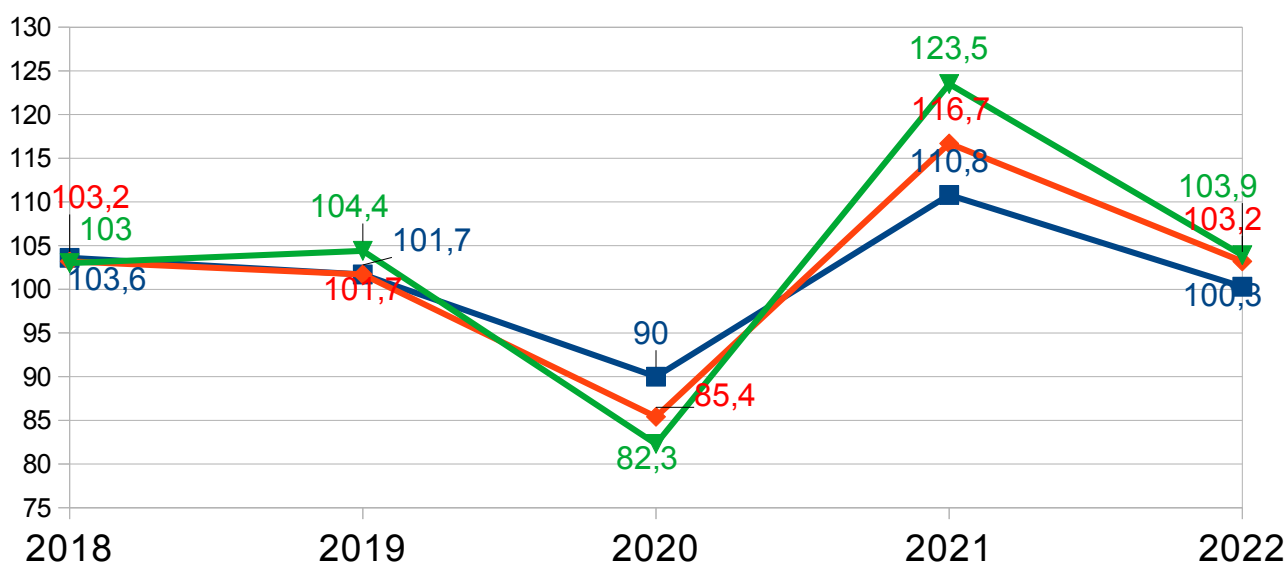
Оборот розничной торговли за 2022 год составил 331,3 млрд. рублей, что на 5,9 процента меньше, чем за 2021 год (в сопоставимых ценах). В структуре оборота розничной торговли доля продовольственных товаров составила 47,4 процента, непродовольственных – 52,6 процента.

В 2022 году населению оказано **платных услуг** на 66,3 млрд. рублей, что на 0,3 процента больше, чем за 2021 год (в сопоставимых ценах). В структуре объема платных услуг населению 65,2 процента приходилось на услуги жилищно-коммунальные, бытовые и телекоммуникационные.

Динамика темпов роста оборота розничной торговли, в % к предыдущему году (в сопоставимых ценах)

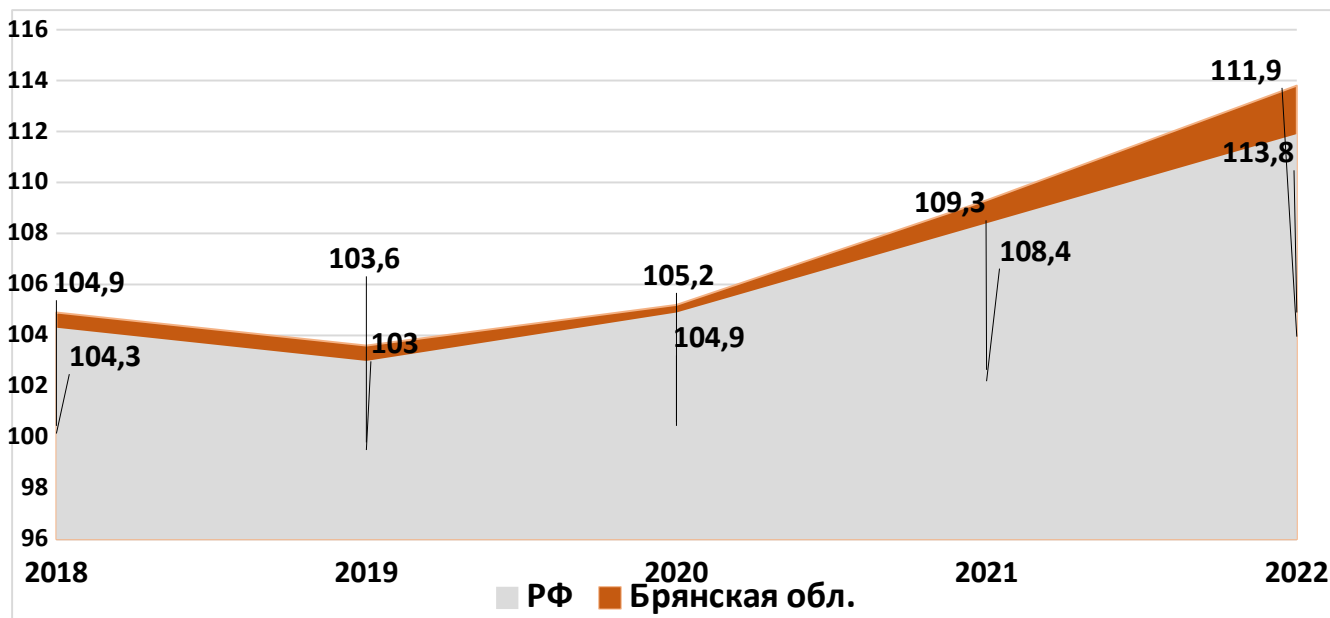


Динамика темпов роста объема платных услуг населению, в % к предыдущему году (в сопоставимых ценах)



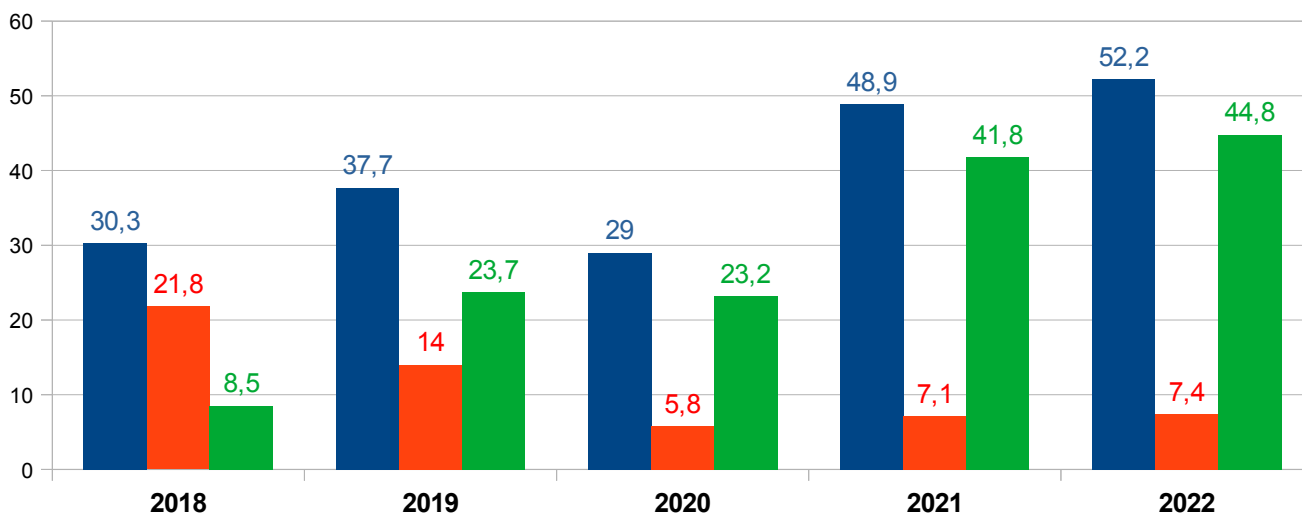
Индекс потребительских цен в среднегодовом исчислении за 2022 год составил 115,0 процентов к 2021 году, за декабрь 2022 года к декабрю 2021 года – 113,8 процента.

Индекс потребительских цен, декабрь к декабрю, в %

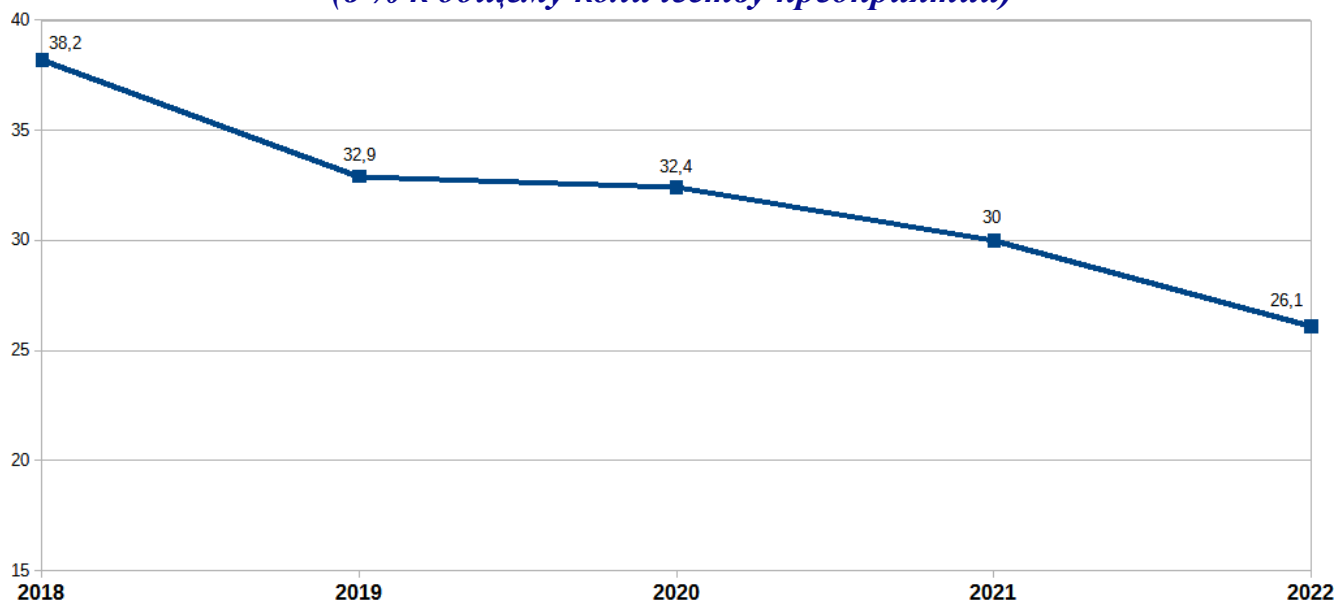


За 2022 год крупными и средними предприятиями и организациями области по всем видам экономической деятельности получен **положительный сальдированный финансовый результат** в сумме 44,8 млрд. рублей прибыли. Удельный вес убыточных предприятий в целом по области составил 26,1 процента.

Финансовые результаты деятельности организаций Брянской области (без субъектов малого предпринимательства), млрд. рублей



**Удельный вес убыточных предприятий
(в % к общему количеству предприятий)**



Кредиторская задолженность в целом по области по состоянию на 1 января 2023 года составила 202,2 млрд. рублей, из нее просроченная – 8,8 млрд. рублей (4,4 процента в общей сумме задолженности).

Дебиторская задолженность на 1 января 2023 года составила 158,9 млрд. рублей, из нее просроченная – 6,4 млрд. рублей (4,0 процента в общей сумме задолженности).

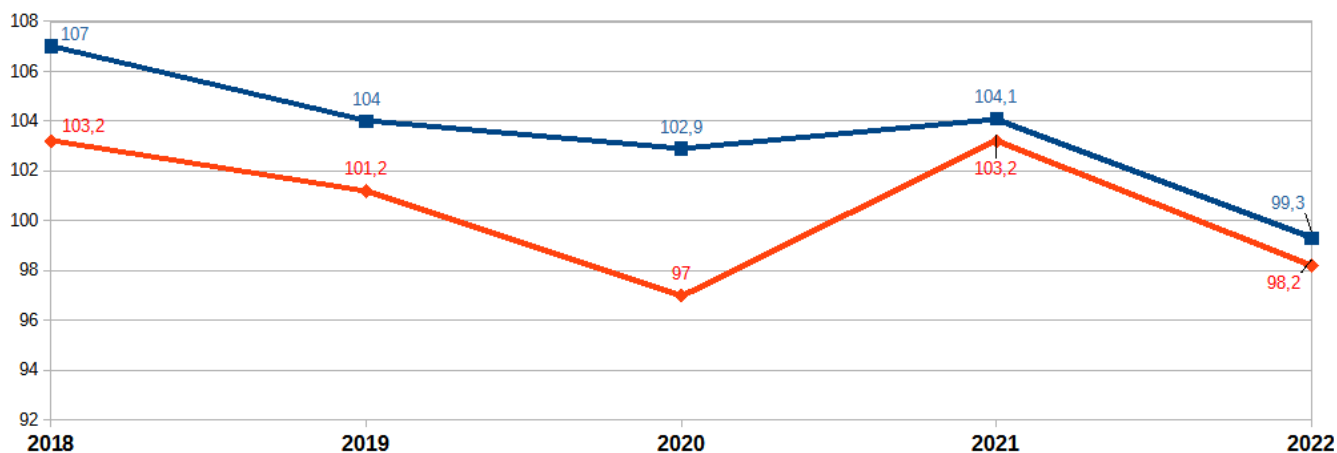
Номинальная начисленная среднемесячная заработная плата за 2022 год увеличилась на 14,2 процента к уровню 2021 года и составила 40697,7 рубля. Реальная заработная плата составила 99,3 процента к уровню 2021 года.

Денежные доходы в расчете на душу населения сложились в сумме 35696,5 рублей, что на 12,9 процента больше, чем в 2021 году, при этом реальные среднедушевые денежные доходы населения составили 98,2 процента к уровню 2021 года.

**Номинальная начисленная среднемесячная заработная плата,
денежные доходы на душу населения, тыс. рублей**

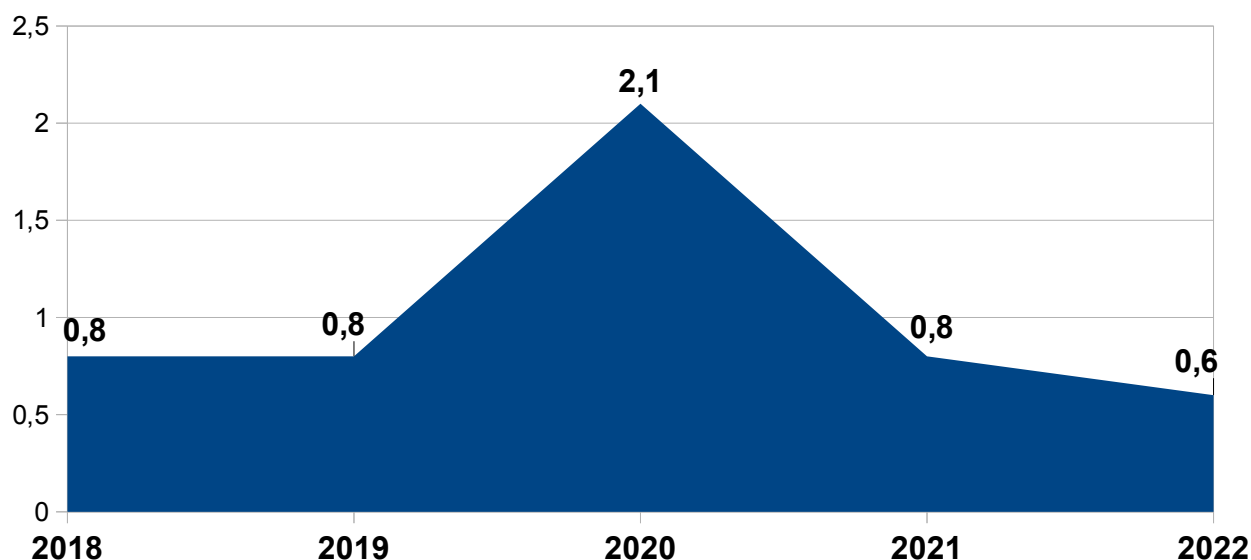


**Реальная начисленная заработная плата одного работника,
реальные среднедушевые денежные доходы населения,
в процентах к предыдущему году**



Численность официально зарегистрированных безработных на 1 января 2023 года составила 3339 человек (на 1 января 2022 года – 4594 человека). **Уровень официально регистрируемой безработицы** составил 0,6 процента к численности рабочей силы (на 1 января 2022 года – 0,8 процента).

Уровень регистрируемой безработицы (на конец года), в %



Коэффициент рождаемости по итогам 2022 года составил 7,2 человека на 1000 населения (в 2021 году – 7,7 человека на 1000 населения), коэффициент смертности составил 15,6 человека на 1000 населения (в 2021 году – 20,3 человека на 1000 населения).

Коэффициент естественной убыли населения составил 8,4 человека на 1000 населения (в 2021 году – 12,6 человека на 1000 населения).

Численность постоянного населения Брянской области (с учетом итогов Всероссийской переписи населения 2020 года) на 1 января 2023 года составила 1152,5 тыс. человек.