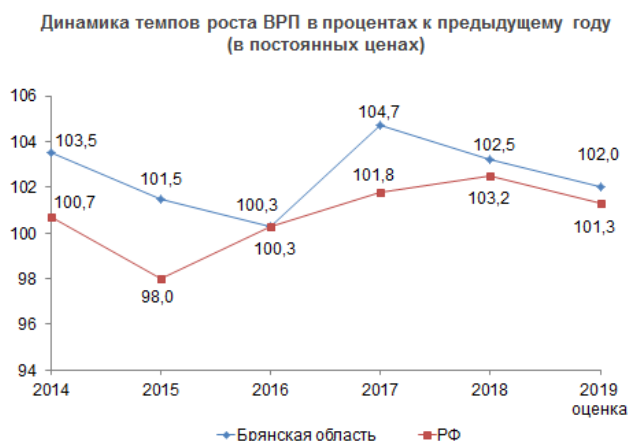


Итоги социально-экономического развития Брянской области в 2019 году

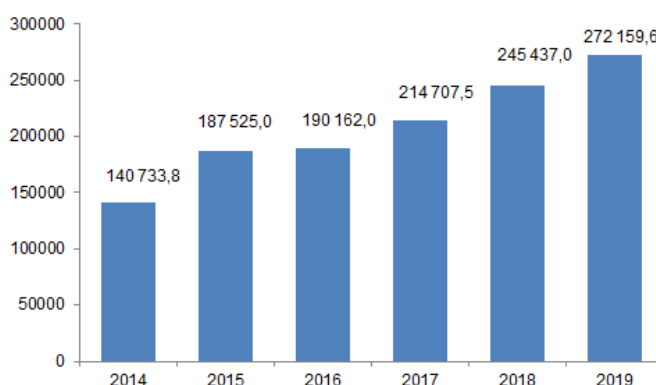
Объем валового регионального продукта в 2018 году составил 328,8 млрд. рублей, индекс физического объема - 103,2 процента в сопоставимых ценах к уровню 2017 года, в 2019 году ВРП оценивается в 349,7 млрд. рублей (102,0 процента к уровню 2018 года).

Ведущими видами экономической деятельности являются обрабатывающие производства; сельское, лесное хозяйство, охота, рыболовство и рыбоводство; торговля оптовая, ремонт автотранспортных средств и мотоциклов; строительство; транспортировка и хранение, на долю которых приходится 70,7 процента произведенного ВРП.



Промышленными предприятиями области отгружено товаров собственного производства на 272,2 млрд. рублей. Индекс промышленного производства составил 115,2 процента.

Отгружено товаров собственного производства (добыча полезных ископаемых, обрабатывающие производства и производство и распределение электроэнергии, газа и воды) млн. рублей



Увеличился выпуск продукции по следующим видам деятельности: обработка древесины и производство изделий из дерева и пробки, кроме мебели, производство изделий из соломки и материалов для плетения – на 34,9 процента; производство прочих транспортных средств и оборудования – на 32,4 процента; производство пищевых продуктов – на 31,6 процента; ремонт и монтаж машин и оборудования – на 30,5 процента; производство прочей неметаллической минеральной продукции – на 15,6 процента; производство химических веществ и

химических продуктов – на 15,3 процента; производство кожи и изделий из кожи – на 10,1 процента; деятельность полиграфическая и копирование носителей информации – на 9,1 процента; производство автотранспортных средств, прицепов и полуприцепов – на 8,5 процента; производство бумаги и бумажных изделий – на 7,8 процента; производство текстильных изделий – на 7,1 процента.

В 2019 году объем производства продукции **сельского хозяйства** во всех категориях хозяйств составил 91,9 млрд. рублей или 100,4 процента в сопоставимых ценах к уровню 2018 года, в том числе продукции растениеводства – 40,8 млрд. рублей (102,0 процента), продукции животноводства – 51,1 млрд. рублей (99,1 процента).



В 2019 году по категориям хозяйств сложилась следующая структура производства: 16,5 процента продукции произведено личными хозяйствами населения; 75,1 процента – сельхозорганизациями и 8,4 процента – фермерскими хозяйствами.



В 2019 году в хозяйствах всех категорий намолочено зерна (в первоначально-оприходованном весе) 1873,5 тыс. тонн, или 100,5 процента к уровню 2018 года, накопано картофеля 1157,8 тыс. тонн (96,9 процента), собрано овощей – 134,7 тыс. тонн (112,9 процента).

Внешнеторговый оборот области в 2019 году составил 1254,9 млн. долларов США (112,0 процентов к уровню 2018 года), в том числе экспорт – 380,1

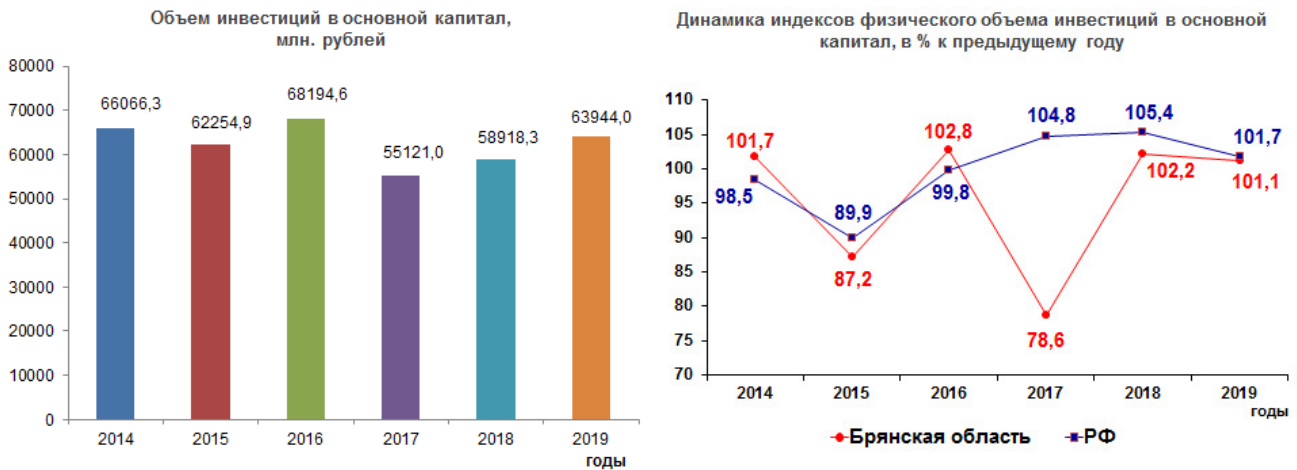
млн. долларов США (118,8 процента), импорт – 874,8 млн. долларов США (109,2 процента).

Основными странами, в которые вывозились брянские товары, являются: Беларусь – 175,7 млн. долларов США (46,2 процента всего экспорта области), Монголия – 35,1 млн. долларов США (9,2 процента), Казахстан – 28,3 млн. долларов США (7,4 процента), Украина – 21,1 млн. долларов США (5,6 процента), Китай – 17,7 млн. долларов США (4,7 процента). В пятерку основных стран, из которых в область поступают товары, входят: Беларусь – 331,9 млн. долларов США (37,9 процента всего импорта), Китай – 74,7 млн. долларов США (8,5 процента), Молдавия – 75,8 млн. долларов США (8,7 процента), Нидерланды – 81,0 млн. долларов США (9,3 процента), Германия – 54,4 млн. долларов США (6,2 процента).

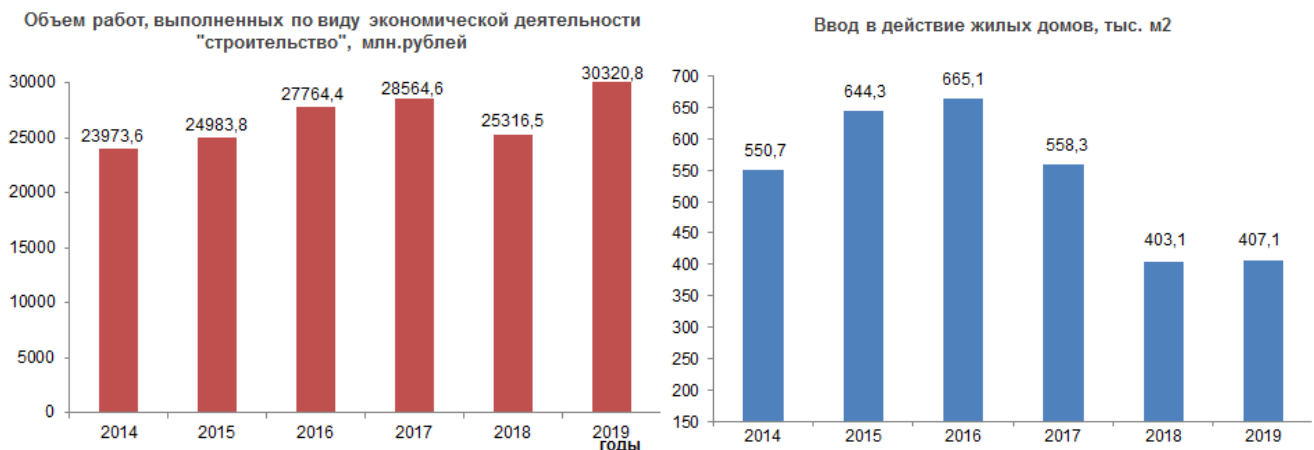


Объем **инвестиций в основной капитал** за счет всех источников финансирования в 2019 году составил 63,9 млрд. рублей или 101,1 процента к уровню 2018 года в сопоставимых ценах.

В структуре инвестиций по источникам финансирования 53,7 процента занимают привлеченные средства. Бюджетные средства составили 22,1 процента, кредиты банков – 19,0 процентов. В видовой структуре инвестиций в основной капитал основной объем инвестиций использован на приобретение машин, оборудования, включая хозяйственный инвентарь и другие объекты (46,6 процента).



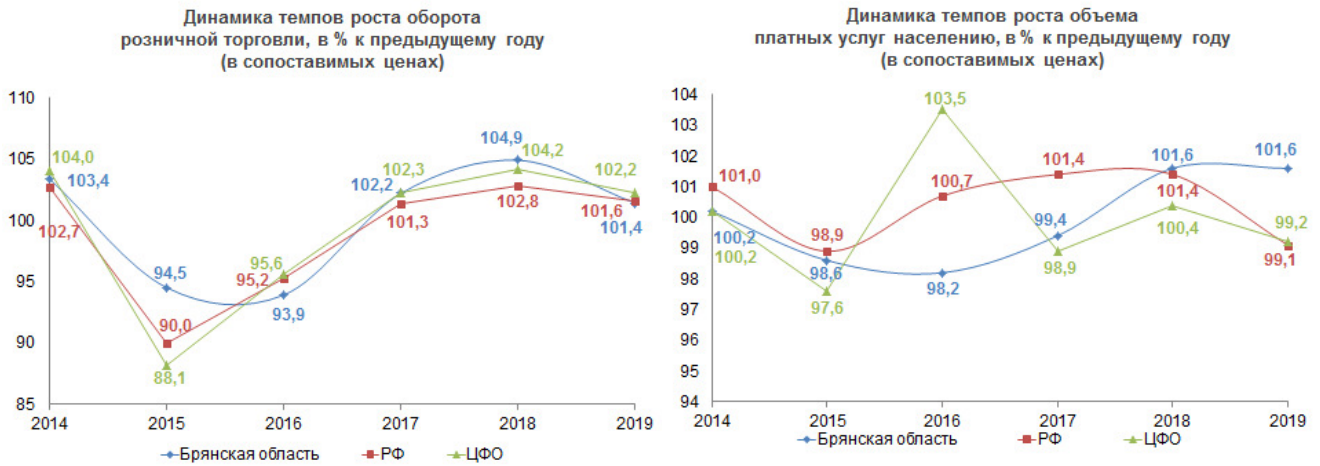
Объем работ, выполненных по виду деятельности "строительство", в 2019 году составил 30,3 млрд. рублей или 108,8 процента к уровню 2018 года (в сопоставимых ценах).



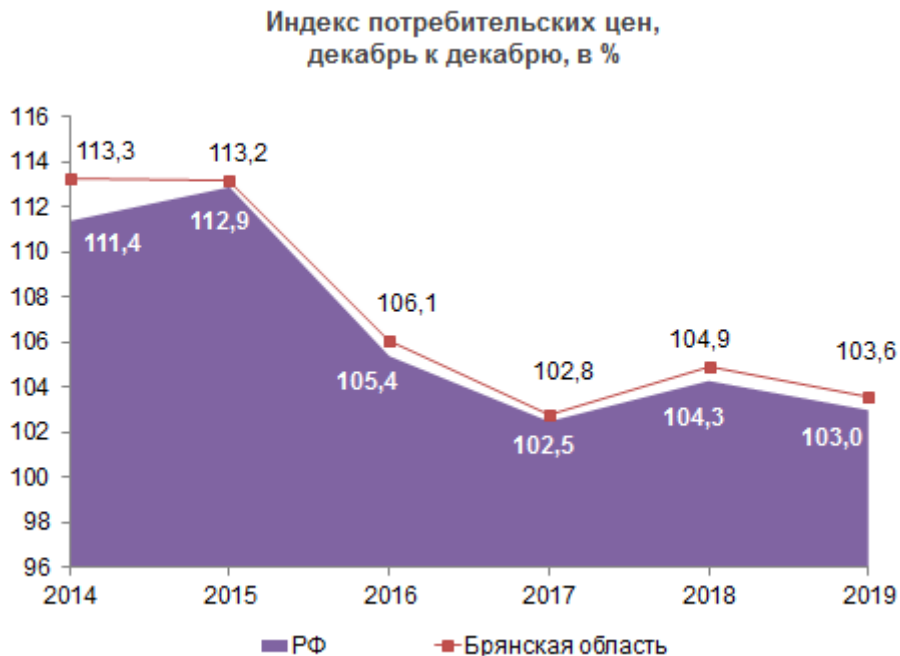
Введено в эксплуатацию 407,1 тыс. кв. метров общей площади жилых домов или 101,0 процент к уровню 2018 года.

Оборот розничной торговли за 2019 год составил 268,2 млрд. рублей, что на 1,4 процента больше, чем за 2018 год (в сопоставимых ценах). В структуре оборота розничной торговли доля продовольственных товаров составила 46,4 процента, непродовольственных – 53,6 процента.

В 2019 году населению было оказано **платных услуг** на 55,9 млрд. рублей, что на 1,6 процента больше, чем за 2018 год (в сопоставимых ценах). В структуре объема платных услуг населению 77,2 процента приходилось на услуги бытовые, транспортные, телекоммуникационные услуги, жилищные и коммунальные.

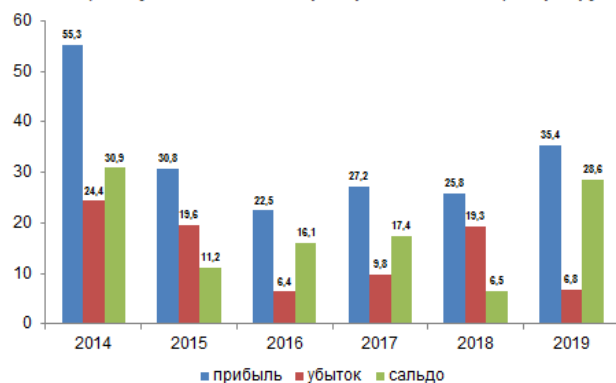


Индекс потребительских цен в среднегодовом исчислении за 2019 год составил 105,3 процента по отношению к 2018 году, за декабрь 2019 года к декабрю 2018 года – 103,6 процента.

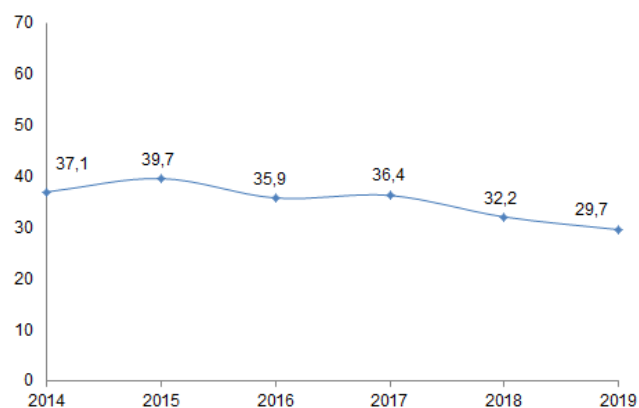


За 2019 год крупными и средними предприятиями и организациями области по всем видам экономической деятельности получен **положительный сальдированный финансовый результат** в сумме 28,6 млрд. рублей прибыли. Удельный вес убыточных предприятий в целом по области составил 29,7 процента.

Финансовые результаты деятельности организаций Брянской области (без субъектов малого предпринимательства), млрд. руб.



Удельный вес убыточных предприятий (в % к общему количеству предприятий)



Кредиторская задолженность в целом по области по состоянию на 1 января 2020 года составила 156,4 млрд. рублей, из нее просроченная – 14,9 млрд. рублей (9,5 процента в общей сумме задолженности).

Дебиторская задолженность на 1 января 2020 года составила 124,2 млрд. рублей, из нее просроченная – 8,3 млрд. рублей (6,7 процента в общей сумме задолженности).

Номинальная начисленная среднемесячная заработная плата за 2019 год увеличилась на 7,6 процента к уровню 2018 года и составила 29686,0 рублей. Реальная заработная плата составила 102,2 процента к уровню 2018 года.

Среднедушевые денежные доходы в среднем за год сложились в сумме 28129,2 рубля (больше на 5,8 процента), реальные среднедушевые денежные доходы населения составили 100,5 процента к уровню 2018 года.

Номинальная начисленная среднемесячная заработная плата, денежные доходы на душу населения, тыс. рублей

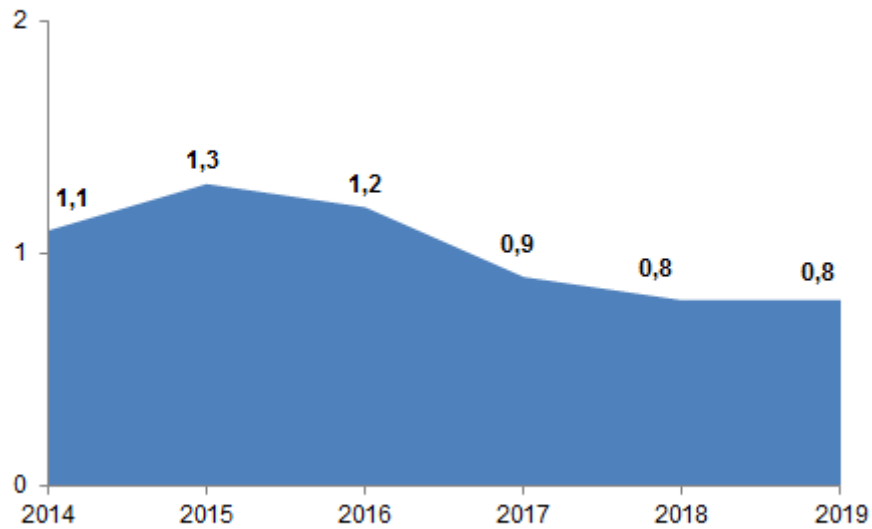


Реальная начисленная заработная плата одного работника, реальные среднедушевые денежные доходы населения, в процентах к предыдущему году



Численность официально зарегистрированных безработных на 1 января 2020 года составила 4,6 тыс. человек (на 1 января 2019 года – 4,7 тыс. человек). **Уровень официально регистрируемой безработицы** составил 0,8 процента к численности экономически активного населения (на 1 января 2019 года – 0,8 процента).

Уровень регистрируемой безработицы
(на конец года), в %



Коэффициент рождаемости по итогам 2019 года составил 8,4 человека на 1000 населения (в 2018 году – 9,2 человека на 1000 населения), коэффициент смертности составил 14,7 человека на 1000 населения (в 2018 году – 15,2 человека на 1000 населения).

Коэффициент естественной убыли населения составил 6,3 человека на 1000 населения (в 2018 году – 6,0 человек на 1000 населения).

Численность постоянного населения Брянской области на 1 января 2020 года составила 1192,5 тыс. человек.